

# Pesquisa

## SIGAA – MÓDULO PESQUISA

### Como se Candidatar a Bolsas de Pesquisa

Etapas:

1. Aderir ao Cadastro Único;
2. Registrar Interesse em Plano de Trabalho.

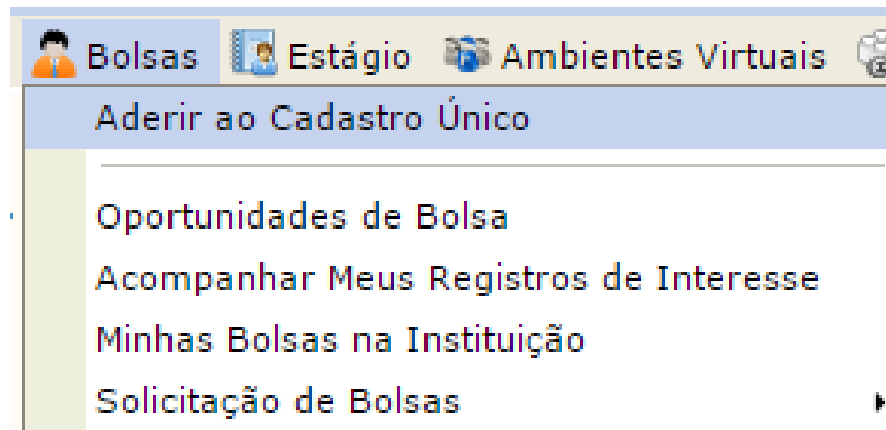
# Objetivo

Facilitar a busca por oportunidades de bolsas destinadas aos discentes de graduação interessados em desenvolver atividades de pesquisa, por meio do registro de interesse em Planos de Trabalho vinculados a Projetos de Pesquisa desenvolvidos por pesquisadores da UFPA, no âmbito do Programa Institucional de Bolsas de Iniciação Científica (PIBIC).



# Aderir ao Cadastro Único

1. Acesse o Portal do Discente;
2. Acesse a aba **Bolsas** e selecione a opção **Aderir ao Cadastro Único**:



# Aderir ao Cadastro Único

## 3. Concorde com os termos citados:

### Programa de Bolsas de Assistência Estudantil

O programa de bolsa de assistência estudantil é concedido a alunos de cursos regulares, com prioridade para aqueles que se enquadrarem na condição de aluno sócio-economicamente carente.

Entendem-se como cursos regulares aqueles oferecidos por qualquer unidade de ensino vinculada à UFPA, nos níveis médio, técnico profissionalizante ou equivalentes, graduação (presencial ou a distância) e pós-graduação strictu sensu.

**Mais detalhes podem ser encontrados na Resolução no 169/2008-CONSEPE.**

### Questionário Sócio-Econômico

O questionário é uma das formas de avaliação para determinar a condição sócio econômica do aluno. Essa etapa é obrigatória a todos os discentes que desejam participar do programa de bolsa.

A veracidade dos dados informados no cadastro é de sua responsabilidade. Constatando-se que os dados informados são falsos, você poderá sofrer medidas administrativas cabíveis que incluem a perda da bolsa.

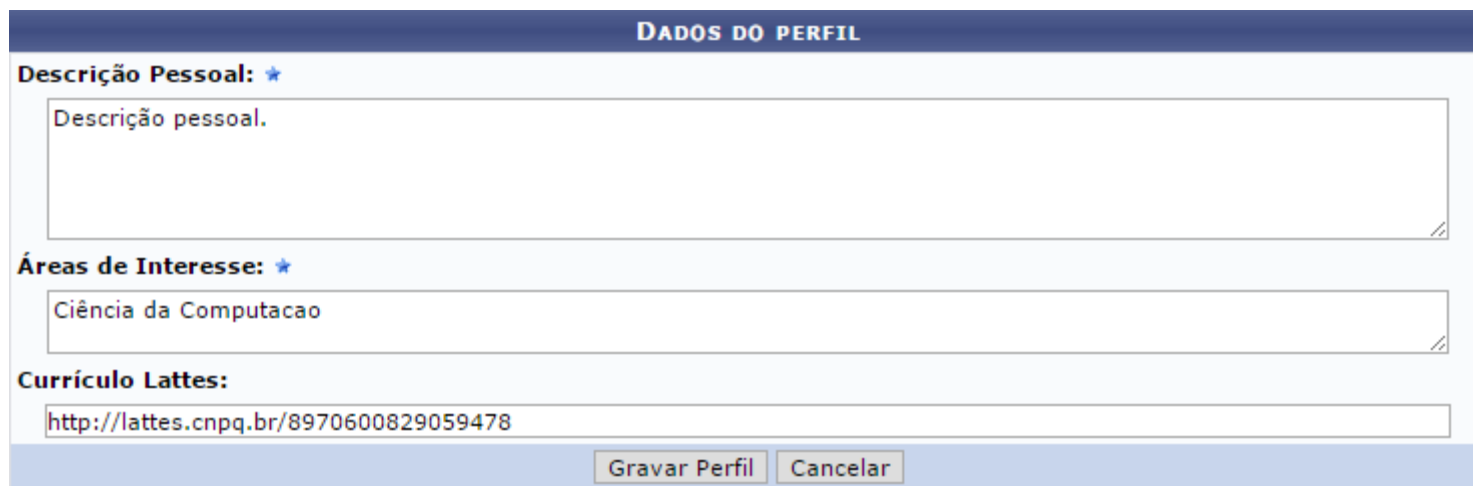
Eu li e concordo os termos acima citados.

Continuar >>



# Aderir ao Cadastro Único

4. Preencha os dados requeridos:



The screenshot displays a web form titled "DADOS DO PERFIL" with a dark blue header. It contains three main sections, each with a label and a star icon:

- Descrição Pessoal:** A large text area containing the placeholder text "Descrição pessoal."
- Áreas de Interesse:** A text area containing the text "Ciência da Computacao".
- Currículo Lattes:** A text area containing the URL "http://lattes.cnpq.br/8970600829059478".

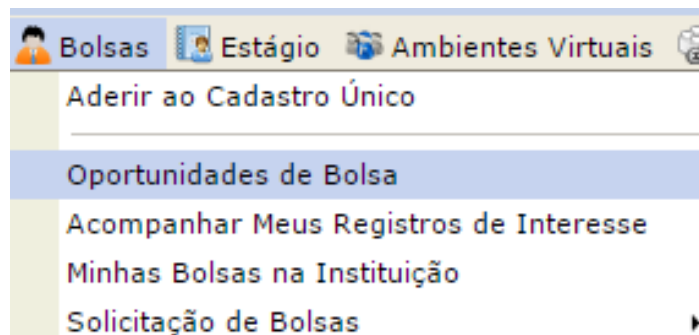
At the bottom of the form, there are two buttons: "Gravar Perfil" and "Cancelar".

5. Altere e/ou confirme seu endereço atual;
6. Responda ao questionário socioeconômico e confirme.



# Registrar Interesse em Planos de Trabalho

- Função do Discente de Graduação.
  1. Acesse o Portal do Discente;
  2. Abra o menu **Bolsas**;
  3. Selecione a opção **Oportunidades de Bolsa**.



# Registrar Interesse em Planos de Trabalho

**BUSCAR OPORTUNIDADES**

Tipo de bolsa: ★ --- SELECIONE O TIPO DE BOLSA DE SEU INTERESSE ---

Buscar Cancelar

**BUSCAR OPORTUNIDADES**

Tipo de bolsa: ★ PESQUISA




Orientador: \_\_\_\_\_



Centro: ESCOLA DE MUSICA

Departamento: CAMPUS UNIVERSITARIO DE ABAETETUBA


Área de Conhecimento: Administração

Buscar Cancelar

 Ver detalhes do projeto  Cadastrar Interesse  Enviar Mensagem ao Responsável pela Bolsa

| OPORTUNIDADES ENCONTRADAS  |                   |                   |   |
|--|-------------------|-------------------|---|
| Descrição da Bolsa   | Vagas Remuneradas | Vagas Voluntárias | Responsável   |
| 2009 - INCENTIVO A DOCÊNCIA PARA OS ALUNOS DO CURSO DE QUÍMICA EM EDUCAÇÃO A DISTÂNCIA DA UFRN | 2                 | 0                 | NOME DO DOCENTE    |
| 2009 - LÓGICA PARA COMPUTAÇÃO  | 1                 | 0                 | NOME DO DOCENTE    |

# Registrar Interesse em Planos de Trabalho

4. Marque apenas o campo orientador como critério de busca; não preencha os outros critérios de busca e desmarque as caixas de seleção.
5. Selecione a opção **Bolsa de Pesquisa**;
6. **Digite somente os primeiros nome e sobrenome do orientador e deixe o Sistema sugerir nomes**; ele exibirá uma lista automática na qual a opção desejada deverá ser selecionada. **Atenção: Se digitar o nome completo do orientador, a busca não funcionará.**
7. Clique em Buscar;
8. Uma lista com as oportunidades encontradas será exibida;
9. Para selecionar o Plano de Trabalho desejado, clique no ícone 

LEIA COM ATENÇÃO!





# Registrar Interesse em Planos de Trabalho

10. Preencha todos os campos e clique em Inscrever-se;
11. Será exibida uma mensagem indicando o sucesso da operação:



- Sua inscrição foi realizada com sucesso.
- Mensagem enviada ao responsável.

**INSCRIÇÃO EM OPORTUNIDADE**

**Descrição Pessoal:** ★

Descrição pessoal.

**Áreas de Interesse:** ★

Ciência da Computacao

**Currículo Lattes:**

<http://lattes.cnpq.br/8970600829059478>

**QUALIFICAÇÃO**

*Descreva suas qualificações, experiências ou qualquer outro atributo relevante ao processo seletivo*

**Qualificações:** ★

Curso Ciência da Computação em andamento.

Currículo Lattes é obrigatório

# Implementar a Bolsa

O pesquisador será notificado pelo SIGAA e visualizará os registros de interesse recebidos; caberá a ele selecionar um discente e vinculá-lo ao seu Projeto de Pesquisa, na condição de bolsista, para desenvolver as atividades de pesquisa propostas no Plano de Trabalho.